

הנדון: נוהל טיפול בבקשות ישראלים ליציאה מישראל לרצועת עזה - משרד ישראלים

1. כללי:

- א) בהתאם להוראות חוק יישום תכנית ההתנתקות, תשס"ה-2005, יציאתם ושהייתם של ישראלים בשטח רצועת עזה אינה מותרת, אלא לפי היתר. היתר זה ניתן במקרים חריגים בלבד. יציאת ישראלים לרצועת עזה מותנית באישור מת"ק עזה ופד"ם, וכן באישור הגורמים הרלוונטיים במשרד הפנים, כל רשות לפי סמכויותיה ותחומי אחריותה.
- ב) מטרת נוהל זה היא להגדיר את סדר הפעולות של אופן הגשת הבקשה להיתר יציאה ושהייה ברצועת עזה לידי משרד ישראלים במת"ק עזה, ואת אופן הטיפול בה מעת קבלתה ועד אישורה/סירובה ע"י הגורמים המוסמכים, לפי מדרג הסמכויות שבתוקף.
- ג) הבהרה – נוהל זה מטרתו לפרט תהליכי עבודה בלבד, והוא איננו מגדיר את המדיניות והקריטריונים המהותיים לעניין אישור בקשות של ישראלים לצאת לרצועת עזה, כפי שנקבעים מעת לעת בהתאם למציאות הביטחונית ולהנחיות גורמי הביטחון.

2. פירוט השיטה:

- א) ישראלי המבקש לצאת לרצועת עזה יגיש בקשה להיתר מתאים לידי משרד ישראלים במת"ק עזה.
- ב) במסגרת תהליך הטיפול בבקשה לשם קבלת החלטה, היא מועברת לבדיקה והתייחסות גורמי המקצוע הרלוונטיים במת"ק ומחוצה לו, כל גורם בתחומו.
- ג) להלן פירוט הגורמים השונים בתהליך ותחומי אחריותם:
- 1) הישראלי/פלסטיני השוהה בישראל ע"ב היתר אחמ"ש - מגיש בקשה להיתר למשרד ישראלים;
 - 2) מפקדי מת"ק עזה - אישור/סירוב בקשות בהתאם למדרג הסמכויות וכן מתן המלצות מקצועיות במידת הצורך;
 - 3) רשות האוכלוסין של משרד הפנים (באמצעות מתאם מרשם אוכלוסין) - אימות קשרי המשפחה והמעמד, וכל מידע רלוונטי אחר;
 - 4) מתאם בריאות - בחינת המסמכים הרפואיים, סוג המחלה ונתונים אודות האשפוז;
 - 5) יועמ"ש מת"ק עזה - ייעוץ משפטי;
 - 6) גורמי הביטחון - איבחון ביטחוני;

ד) אופן הגשת הבקשה והמסמכים שיש לצרף לה:

- 1) את הבקשות להיתר יציאה לרצועה יש להגיש בכתב ע"ג הפורמט המצורף **כנספת א'**, ישירות לידי משרד ישראלים במת"ק עזה באמצעות דואר אלקטרוני (במקרים חריגים תתאפשר שליחה בפקס, בתיאום ואישור מראש מול משרד ישראלים בלבד). דרכי התקשרות להגשת בקשות יפורטו בהמשך.
- 2) להלן פירוט המסמכים אשר **חובה** לצרף לבקשת ישראלים ליציאה לרצ"ע:

א. "משפחה חצויה":

- טופס בקשה מאת המבקש, בכתב יד/מוקלד, ע"ג פורמט בקשת ישראלים לצאת לרצ"ע (מצ"ב **נספח א'**);
- תצלום ת"ז כולל ספח של הישראלים המבקשים לצאת (בעל/אישה + ילדים נלווים);
- תצלום ת"ז של תושב הרצועה (בעל/אישה);
- תעודת נישואין;

ב. הלוויה :

- טופס בקשה מאת המבקש, בכתב יד/מוקלד, ע"ג פורמט בקשת ישראלים לצאת לרצ"ע (מצ"ב נספח א'); ;
- תצלום ת"ז כולל ספח של הישראלים המבקשים לצאת ;
- תצלום ת"ז של תושב הרצועה (הנפטר) ;
- תעודת פטירה ;

ג. חתונה :

- טופס בקשה מאת המבקש, בכתב יד/מוקלד, ע"ג פורמט בקשת ישראלים לצאת לרצ"ע (מצ"ב נספח א'); ;
- תצלום ת"ז כולל ספח של הישראלים המבקשים לצאת ;
- תצלום ת"ז של תושב הרצועה (מי שמתחתן) ;
- הזמנה לחתונה ;

ד. ביקור קרוב משפחה החולה במחלה קשה :

- טופס בקשה מאת המבקש, בכתב יד/מוקלד, ע"ג פורמט בקשת ישראלים לצאת לרצ"ע (מצ"ב נספח א'); ;
- תצלום ת"ז כולל ספח של הישראלים המבקשים לצאת ;
- תצלום ת"ז של תושב/ת הרצועה (החולה) ;
- מסמכים ודו"חות רפואיים עדכניים ורלוונטים ע"ש החולה, (שאינם מרופא פרטי ו/או קליניקה פרטית), באנגלית/ערבית ;

ה. מזרח ירושלמים למטרות אזרחיות הומניטאריות (בתחומי תשתיות אזרחיות, בריאות/רפואה, פרויקטים כלכליים) :

- טופס בקשה מאת המבקש, בכתב יד/מוקלד, ע"ג פורמט בקשת ישראלים לצאת לרצ"ע (מצ"ב נספח א'); ;
- תצלום ת"ז של הישראלים המבקשים לצאת- תושבים בלבד ולא אזרחים ;
- תצלום ת"ז של תושב הרצועה עימו עתיד להיפגש הישראלי במסגרת פועלו ברצועת עזה (במידה ורלוונטי) ;
- הסבר מפורט על סיבת הביקור וצירוף כלל המסמכים התומכים בנושא ;

ו. ערבי ישראל- למטרות מסחר/ עסקים (שיפור וקידום פרויקטים כלכליים ברצועה) :

- טופס בקשה מאת המבקש, בכתב יד/מוקלד, ע"ג פורמט בקשת ישראלים לצאת לרצ"ע (מצ"ב נספח א'); ;
- תצלום ת"ז כולל ספח של הישראלים המבקשים לצאת :
- תצלום ת"ז של תושב הרצועה עימו עתיד להיפגש הישראלי במסגרת פועלו בעזה (אם ורלוונטי) ;
- הסבר מפורט על סיבת הביקור והצגת מסמכים תומכים בנושא ;

ז. אחר הומניטארי חריג :

- טופס בקשה מאת המבקש, בכתב יד/מוקלד, ע"ג פורמט בקשת ישראלים לצאת לרצ"ע (מצ"ב נספח א'); ;

- תצלום ת"ז של הישראלים המבקשים לצאת;
- תצלום ת"ז של תושב הרצועה (במידה ורלוונטי);
- הסבר מפורט על סיבת הביקור והצגת מסמכים תומכים בנושא;

ה) על כל המסמכים שנשלחים למשרד ישראלים להיות ברורים וניתנים לקריאה.
 ו) בכל בקשה שנשלחת למשרד ישראלים, יש לכלול מספרי טלפון נייד אשר בשימושם של כל המבקרים הישראלים ושל המבוקר הפלסטיני.
 ז) בקשה שתוגש ללא המידע הנדרש או ללא אחד מהמסמכים המופיעים לעיל - לא תטופל.
 ח) למען הסר ספק, יודגש כי על כל בקשה הכוללת טענות אודות מצב רפואי של מי מהמבקשים/המבוקרים, לכלול מסמכים ודוחות רפואיים עדכניים ורלוונטיים התומכים בכך.

3. שלבי הטיפול בבקשת ישראלי ליציאה לרצ"ע:

- א) המבקש שולח בקשה בכתב למשרד ישראלים במת"ק עזה.
 ב) מהות הבקשה תיבחן על בסיס המדיניות הנוהגת והקריטריונים לעניין יציאת ישראלים לרצועת עזה כפי שנקבעים מעת לעת.
 ג) הבקשה תועבר לבדיקה והתייחסות של גורמי המקצוע הרלוונטיים במת"ק ומחוצה לו, כל מקרה בהתאם לנסיבותיו (רשות האוכלוסין, מתאם הבריאות, יועמ"ש, מדורים במת"ק וכל גורם רלוונטי אחר).
 ד) כמו כן ייבחנו שיקולים נוספים, על פי הנדרש, כגון בדיקת תנועות קודמות בין ישראל ורצ"ע, הפרות וחריגות בעבר מהיתרים שניתנו, זיוף מסמכים וכד'.
 ה) במקרים הרלוונטיים, הבקשה תשלח לגורמי הביטחון לביצוע אבחון בהתאם להנחיותיהם.
 ו) לאחר קבלת החלטה, משרד ישראלים ימסור במכתב לפונה את תשובת האישור/הסירוב לבקשה, אשר יכלול את פרטי הישראלים המאושרים/המסורבים, וכן תוך ציון סיבת הסירוב (אם סורבה).
 ז) אם הבקשה מאושרת, מספר הימים שיאושרו לשהייה ברצועת עזה לאחר אישור הבקשה יהיו כדלהלן:

- 1) "משפחות חצויות" – עד 6 חודשים;
- 2) ביקור חולה במחלה קשה/חנתונה/הלוויה – עד 3 ימים;
- 3) מז' י-ם למטרות אזרחיות הומניטאריות (בתחומי תשתיות אזרחיות, בריאות/רפואה, פרויקטים כלכליים) – עד חודש ימים, עד 150 מז' ירושלמים יהיו ברצועה למטרה זו בכל פרק זמן נתון;
- 4) מקרים חריגים – עד 3 ימים;
- 5) ערבי ישראל- למטרות מסחר/ עסקים (שיפור וקידום פרויקטים כלכליים ברצועה), עד 500 ערבי ישראל ללא הגבלת גיל, עד חודש ימים, יהיו ברצועה למטרה זו בכל פרק זמן נתון.

4. הגשת ערר על החלטה:

- א) ניתן להגיש ערר בכתב לידי משרד ישראלים על החלטה שהתקבלה בבקשה מסוימת.
 ב) על הערר לכלול, לכל הפחות, את כל הפרטים הבאים:
 1) ציון מפורש בכותרת כי מדובר בערר על החלטה שהתקבלה;
 2) תאריך שליחת התשובה של הבקשה המקורית שסורבה (כפי שצוין על גבי תשובת משרד ישראלים);
 3) פרטים מלאים של הישראלים המבקשים לצאת לרצועה והתושבים הפלסטינים המבוקרים (בדומה להגשת בקשה ראשונה);
 4) פירוט מלא ונימוקים מלאים של סיבת הגשת הערר, לרבות כלל העובדות, הטענות והמסמכים הרלוונטיים לטענות המועלות בערר;

5. תהליך תנועת הישראלים לרצועה במעבר "ארז":

(א) **שימו לב!** - בנוסף להוראות האמורות בנוהל זה, בעניין יציאת ישראלים לרצועת עזה דרך מעבר "ארז" יחולו באופן מחייב ומצטבר גם כל ההוראות והכללים שפורסמו בהודעת המתפ"ש שכותרתה **"הסדרי כניסת ישראלים לרצועת עזה דרך מעבר ארז" אפריל 2015** (מצ"ב כנספח ג').

(ב) לאחר קבלת הודעה על אישור בקשה להיתר יציאה לרצועת עזה, על מנת לממש את האישור ולעבור לרצועה בפועל, על המבקש להביא עימו למעבר "ארז":

(1) תושב/אזרח מגיל 16 ומעלה – תעודת זהות + דרכון/מסמך נסיעה בתוקף במידה ונופק לו.

(2) שתי (2) תמונות פספורט לכל אדם.

(3) נלווים מתחת לגיל 16 מחויבים להביא דרכון/מסמך נסיעה בתוקף.

ג) כניסה למעבר מהצד הישראלי ותנועה לרצועה:

(1) אין להגיע למעבר "ארז" למטרת יציאה לרצועה בטרם קבלת הודעה ממשרד ישראלים כי הבקשה להיתר אושרה.

(2) הישראלי יגש לשער הכניסה של מעבר "ארז" ויזדהה באמצעות תעודת זהות. הישראלי יורשה להיכנס למתחם המעבר רק במידה ויש לו אישור תקף ליציאה לרצועת עזה (על פי הודעה מראש).

(3) לאחר כניסת הישראלי למתחם המעבר, יעבור תחילה בידוק ביטחוני לגופו ולכבודתו.

(4) לאחר הבידוק הביטחוני יגש לעמדת מת"ק עזה, ובה יודפס לו היתר יציאה לרצועת עזה (על פי הפורמט המצורף **נספח ב'**). להיתר המודפס יוצמדו תמונות הפספורט.

(5) הישראלי יחתום על ההיתר במקום המיועד ("חתימת המצהיר"), ונציג המת"ק יחתום על ההיתר במקום המיועד.

(6) לאחר קבלת היתר היציאה מעמדת המת"ק, יגש הישראלי לעמדת רשות ביקורת הגבולות ("רשב"ג"), שם יעבור בדיקה, ויפקיד את כל תעודות הזהות ומסמכי הנסיעה (דרכון, תעודת מעבר וכו') בטרם היציאה לרצועה.

(7) לאחר אישור רשות ביקורת הגבולות, נציג הרשב"ג יחתום על היתר המת"ק במקום המיועד, ואז יוכל הישראלי לצאת לרצועת עזה, למשך הזמן שאושר לו.

ד) כניסה למעבר מכיוון רצ"ע לשם הנפקת היתר "משפחה חצויה" (חידוש):

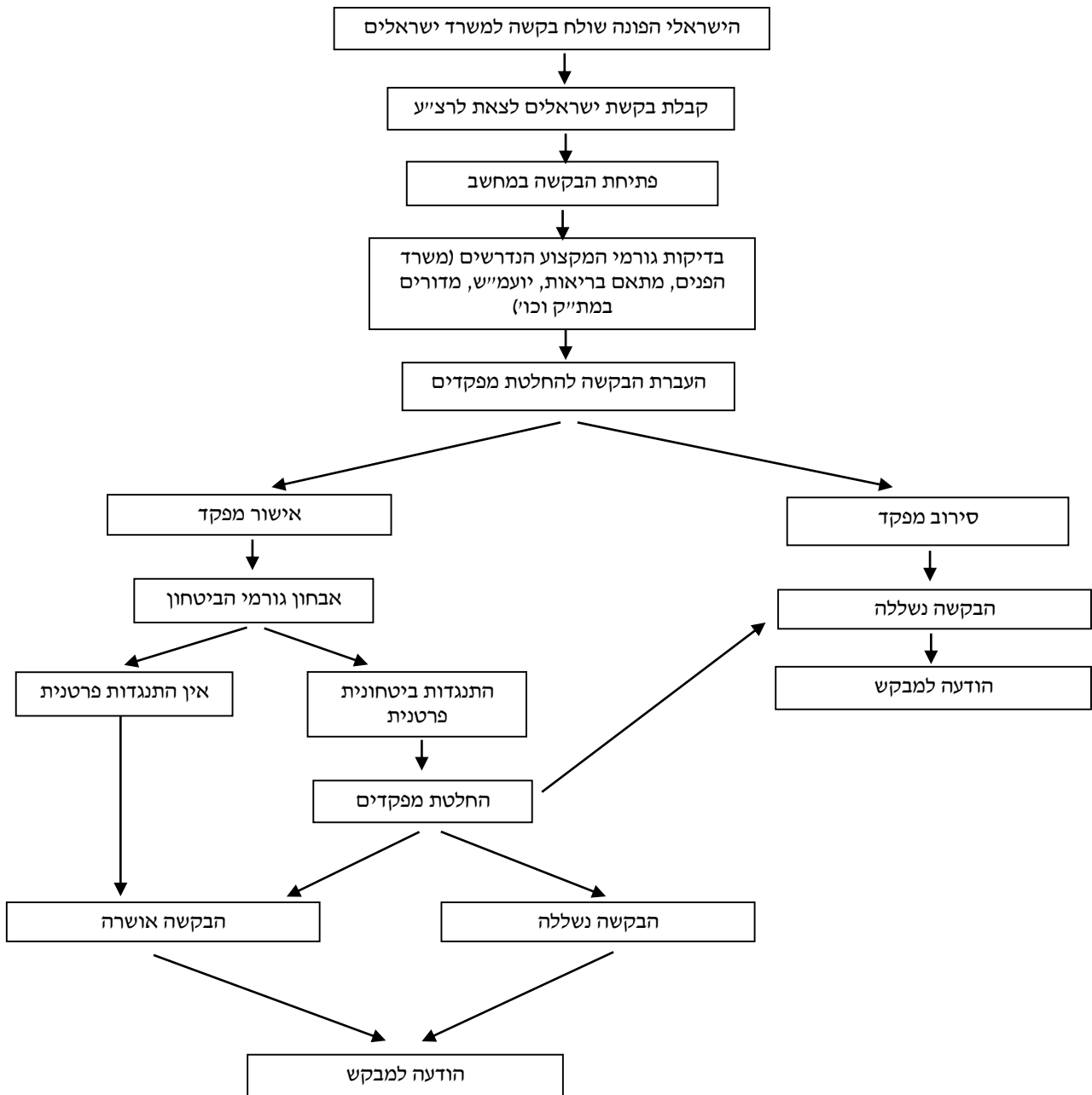
(1) במידה ואושרה עבור ישראלי בקשה לחידוש היתר מסוג "משפחה חצויה", יגיע הישראלי לעמדת המעבר "5/5" בצד הפלסטיני, ובמידה וקיים עבורו אישור לחידוש ההיתר, תתאפשר כניסתו למעבר ארז בצד הישראלי לצורך איסוף ההיתר החדש (ובכפוף לשיקול דעתם של הגורמים הפלסטינים המנהלים את תנועת האנשים בעמדת "5/5").

(2) בעת ההגעה למעבר ארז, יעבור הישראלי בידוק ביטחוני לגופו ולכבודתו.

(3) לאחר הבידוק הביטחוני, יגש הישראלי לעמדת הבקרים המתאימה ובה יציג את היתר היציאה הקודם בפני הבקר.

(4) לאחר הצגת ההיתר הקודם, יעבור לעמדת מת"ק עזה, ויבצע תהליך של יציאה לרצועה (מפורט בסעיף ג4) עד 7 לעיל.

6. תרשים זרימה – תהליך הטיפול בבקשת ישראלי ליציאה לרצ"ע:



בלמ"ס

7. דרכי התקשרות עם משרד ישראלים :

(א) דוא"ל: m.israelim@cogatmtkgaza.gov.il

(ב) פקס: 02-9704703

(ג) טלפון: 08-6741470

8. שעות פעילות משרד ישראלים:

(א) שעות פעילות משרד ישראלים הן:

יום א': 10:00-12:00

13:00-17:00

ימים ב'-ד': 8:30-12:00

13:00-17:00

יום ה': 8:30-12:00

(ב) למעט ערבי חג וימים טובים.

9. שעות מענה טלפוני:

(א) ימים ב' ו-ד': 9:30-12:00

למעט ערבי חג וימים טובים.

(ב) בכל פנייה למשרד, יש להזדהות ע"י שם מלא ומספר זהות.

פורמט הגשת בקשה ליציאת ישראלים לרצ"ע

* תאריך: _____

* פרטי התושב הפלסטיני המבוקר:

<u>שם+משפחה</u>	<u>מס' ת"ז</u>	<u>מין</u>	<u>גיל</u>	<u>מס' טל' נייד</u>	<u>קרבה משפחתית לישראלים (הקרובה ביותר)</u>

* פרטי הישראלים המבקשים לצאת מישראל לרצועת עזה (כולל נלווים):

<u>שם+משפחה</u>	<u>מס' ת"ז</u>	<u>מין</u>	<u>גיל</u>	<u>מקום מגורים</u>	<u>מס' טל' נייד</u>	<u>קרבה משפחתית לתושב הפלסטיני</u>

* מטרת היציאה לרצועה (סמן את המטרה המיועדת):

○ "משפחה חצויה"

○ חידוש "חצויה"

○ הלוויה

○ חתונה

○ ביקור חולה

○ מז' י-ם למטרות אזרחיות הומניטאריות

○ ערבי ישראל- למטרות מסחר/ עסקים

○ אחר הומניטארי חריג: _____

* כתובת דוא"ל/מס' פקס למשלוח

התשובה: _____

* פירוט הבקשה (ניתן לצרף את הפירוט בדף נפרד):

לתשומת לב המבקשים! – חובה לצרף לטופס הבקשה את כל המסמכים התומכים הרלוונטיים (כגון מסמכים רפואיים, תעודת נישואין, הזמנה לחתונה וכיו"ב)

* - שדות חובה

STATE OF ISRAEL
COORDINATION AND LIAISON
ADMINISTRATION EREZ



מדינת ישראל
דولة إسرائيل
מנהלת התיאום והקישור ארז
مديرية التنسيق والارتباط - إربز

היתר יציאה לשטח רצועת עזה בהתאם לסעיף 24(א) לחוק יישום תכנית ההתנתקות, תשס"ה-2005
تصريح دخول إلى مناطق قطاع غزة بموجب البند 24(أ) من قانون تطبيق خطة الانفصال - لعام 2005

ENTRANCE PERMIT TO THE GAZA STRIP

רשימת נלווים

قائمة المرافقين

ACCOMPANYING MINORS

<p>מס' מסמך נסיעה ישראלי בתוקף TRAVEL DOCUMENT NO. {000000000000} رقم وثيقة السفر الإسرائيلية سارية المفعول</p>	<p>מס' תעודת זהות : {000000000000} ID Number: رقم بطاقة الهوية</p>	<p>שם נלווה: _____ اسم المرافق: Full name:</p>
<p>מס' מסמך נסיעה ישראלי בתוקף TRAVEL DOCUMENT NO. {000000000000} رقم وثيقة السفر الإسرائيلية سارية المفعول</p>	<p>מס' תעודת זהות : {000000000000} ID Number: رقم بطاقة الهوية</p>	<p>שם נלווה: _____ اسم المرافق: Full name:</p>
<p>מס' מסמך נסיעה ישראלי בתוקף TRAVEL DOCUMENT NO. {000000000000} رقم وثيقة السفر الإسرائيلية سارية المفعول</p>	<p>מס' תעודת זהות : {000000000000} ID Number: رقم بطاقة الهوية</p>	<p>שם נלווה: _____ اسم المرافق: Full name:</p>
<p>מס' מסמך נסיעה ישראלי בתוקף TRAVEL DOCUMENT NO. {000000000000} رقم وثيقة السفر الإسرائيلية سارية المفعول</p>	<p>מס' תעודת זהות : {000000000000} ID Number: رقم بطاقة الهوية</p>	<p>שם נלווה: _____ اسم المرافق: Full name:</p>
<p>מס' מסמך נסיעה ישראלי בתוקף TRAVEL DOCUMENT NO. {000000000000} رقم وثيقة السفر الإسرائيلية سارية المفعول</p>	<p>מס' תעודת זהות : {000000000000} ID Number: رقم بطاقة الهوية</p>	<p>שם נלווה: _____ اسم المرافق: Full name:</p>
<p>מס' מסמך נסיעה ישראלי בתוקף TRAVEL DOCUMENT NO. {000000000000} رقم وثيقة السفر الإسرائيلية سارية المفعول</p>	<p>מס' תעודת זהות : {000000000000} ID Number: رقم بطاقة الهوية</p>	<p>שם נלווה: _____ اسم المرافق: Full name:</p>

מת"ק עזה - Coordination & Liaison Administration Gaza Strip

אישור כניסה לרצועת עזה Permit to enter Gaza Strip

מאושר ל: _____ Permit to:


מס' ת"ז/דרכון: _____ ID/Pass. no.


*מאושר לצאת לרצועה דרך מעבר ארז (ע"פ תיאומים 2) .

*הנ"ל אובחן ואושר שב"כ.

מאושר ע"י: _____

חותמת: _____

2015 אפריל הפקודה מכילה 3 עמודים	בכמים -1-		פעולות בשטחים קבועות	תיאום הממשלה קובץ פקודות קבע
הנדון: הסדרי כניסת ישראלים לרצועת עזה דרך מעבר ארז				
<p style="text-align: right;">1. כללי:</p> <p>א. בשנת 2014 עודכנה הפרוצדורה הנוהגת במעבר ארז לביצוע כניסתם לרצועת עזה של ישראלים, אשר אושרה בקשתם להיתר כניסה לרצועה כנדרש על פי חוק יישום תכנית ההתנתקות, תשס"ה-2005, ובהתאם להוראותיו.</p> <p>ב. להלן יובאו העדכונים להליך ביצוע הכניסה של ישראלים לרצועת עזה במעבר ארז (זאת לאחר קבלת הודעה מרשויות מת"ק עזה כי בקשתם להיתר כאמור אושרה בהתאם למדיניות הנוהגת), על פי הנחיותיהן של הרשויות השונות הפועלות במעבר, כל אחת לפי תחום סמכותה.</p> <p style="text-align: right;">2. כניסת ישראלים לרצועת עזה תבוצע באופן הבא:</p> <p>א. על פי הנחיות ביקורת הגבולות של רשות האוכלוסין וההגירה ולפי סמכותה בעניין, לשם המעבר, נדרשת הזדהות בפני גורמי ביקורת הגבולות באמצעות הצגת מסמכי זיהוי ישראלים רשמיים כדלקמן:</p> <p>(1) <u>עוברים מגיל 16 ומעלה</u> – בהצגת תעודת זהות ישראלית, וכן מסמך נסיעה ישראלי בתוקף (דרכון/ תעודת מעבר וכיו"ב) אם הונפק להם.</p> <p><u>דגשים:</u> מי שהונפק לו מסמך נסיעה בעבר, נדרש להביאו ולהציגו במעבר, וכניסתו לרצועה לא תתאפשר בלעדיו. מי שלא הונפק לו מסמך נסיעה יזדהה באמצעות תעודת זהות בלבד. מי שלא הונפקה לו תעודת זהות, יזדהה באמצעות מסמך נסיעה.</p> <p>(2) <u>קטינים (עד גיל 16) – אך ורק בהצגת מסמך נסיעה בתוקף (דרכון/תעודת מעבר וכיו"ב).</u></p> <p><u>דגש:</u> קטין שלא הונפק לו מעולם מסמך נסיעה נדרש להנפיקו בטרם הגעה למעבר.</p>				

2015	אפריל	בלמו"ס -2-	פעולות בשטחים קבע	תיאום הממשלה קובץ פקודות
הפקודה מכילה 3 עמודים				
<p>דגש כללי לסעיף 2: ההנחיות האמורות לעניין הזדהות ישראלים במעבר מבוססות, כאמור לעיל, על הנחיות רשות האוכלוסין וההגירה בעניין קביעתן ויישומן, באחריות רשות האוכלוסין וההגירה.</p> <p>3. כתנאי לקבלת ההיתר וטרם המעבר לרצועת עזה, מתוקף הסמכות הנתונה לפי סעיף 24 לחוק יישום תכנית ההתנתקות לקבוע תנאים בהיתר הכניסה לרצועת עזה, ומטעמים ביטחוניים, מתבקשת הפקדה זמנית של התיעוד הישראלי הרשמי כדלקמן:</p> <p>א. עוברים מגיל 16 ומעלה נדרשים להפקיד באופן זמני במעבר ארז את תעודת הזהות הישראלית ואת מסמך הנסיעה הישראלי (במידה ונופק להם).</p> <p>ב. קטינים (עד גיל 16) נדרשים להפקיד באופן זמני במעבר ארז את מסמך הנסיעה הישראלי.</p> <p>המסמכים יוחזרו לאדם בעת כניסתו בחזרה לישראל.</p> <p><u>תזכורת</u>: לא חל כל שינוי באיסור על ישראלי בעל היתר לצאת משטח רצועת עזה דרך מעבר רפיח או בכל דרך אחרת, פרט למעבר ארז.</p> <p>על כל ישראלי בכל הגילאים המבקש להיכנס לרצועת עזה, להצטייד בשתי (2) תמונות פספורט עדכניות בטרם הגעה למעבר ארז.</p> <p>4. יודגש, כי קשיים או בעיות מיוחדות העלולות להתעורר כתוצאה מיישום הנחיות אלה, בדגש על מקרים הומניטאריים דחופים באופן מיוחד, או מקרים בהם קיימת מניעה אובייקטיבית לאדם להנפיק מסמך נסיעה, יטופלו באופן פרטני למול מת"ק עזה ורשות האוכלוסין וההגירה, כל רשות לפי תחום סמכותה הרלבנטי, ויינתן להם מענה ככל האפשר בנסיבות העניין.</p> <p>לאור האמור, כלל אוכלוסיית הישראלים אשר ברצונם להיכנס לרצועת עזה מתבקשת להקדים ולהסדיר הצטיידותה במסמכי הזיהוי הנדרשים, וזאת על מנה למנוע תקלות ועוגמת נפש במעבר.</p> <p>אין בכל האמור לעיל כדי לגרוע מכל דרישה קיימת לקבלת היתר או לביצוע כל בדיקה נדרשת, ביטחונית או אחרת, על ידי הרשויות המוסמכות במעבר על פי נוהליהן.</p>				